






第1题：您的性别： [单选题]

选项*	小计*	比例
男	442	 54.23%
女	373	 45.77%
本题有效填写人次	815	

第2题：您的年龄： [单选题]

选项*	小计*	比例
18岁以下	42	 5.15%
18-25岁	339	 41.6%
26-30岁	328	 40.25%
31-40岁	60	 7.36%
41-50岁	28	 3.44%
51-60岁	9	 1.1%
60岁以上	9	 1.1%
本题有效填写人次	815	



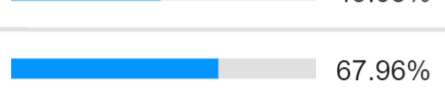

第3题：您目前的学历： [单选题]

选项*	小计*	比例
初中生	6	 0.74%
高中生	148	 18.16%
大学生	568	 69.69%
硕士研究生	93	 11.41%
博士研究生	0	 0%
本题有效填写人次	815	







第4题：您希望/正在学习或研究： [单选题]

选项*	小计*	比例
自然科学/工程学科	203	 24.91%
社会科学/人文学科	206	 25.28%
艺术学科	406	 49.82%
本题有效填写人次	815	







第5题：您为什么选择学习自然科学/工程学科？ [多选题]

选项*	小计*	比例
相比于其它学科，更擅长理工学科	87	 42.86%
相比于其它学科，对理工学科更感兴趣	106	 52.22%
希望从事理工学科相关工作	136	 67%
学理工科可以找到高待遇工作(不论工作是否与理工学科相关)	98	 48.28%
家长或老师建议	98	 48.28%
田 其它 [详细]	0	 0%
本题有效填写人次	203	

第6题：您为什么选择学习社会科学/人文学科？ [多选题]

选项*	小计*	比例
相比于其它学科，更擅长人文社科	82	 39.81%
相比于其它学科，对人文社科更感兴趣	101	 49.03%
希望从事人文社科相关工作	140	 67.96%
学社科可以找到高待遇工作(不论工作是否与人文社科相关)	106	 51.46%
家长或老师建议	101	 49.03%
田 其它 [详细]	0	 0%
本题有效填写人次	206	

第7题：您为什么选择学习艺术学科？ [多选题]

选项*	小计*	比例
相比于其它学科，更擅长艺术学科	153	 37.68%
相比于其它学科，对艺术学科更感兴趣	260	 64.04%
希望从事艺术相关工作	227	 55.91%
学艺术学科可以找到高待遇工作(不论工作与艺术学科是否相关)	212	 52.22%
家长或老师建议	96	 23.65%
田 其它 [详细]	0	 0%
本题有效填写人次	406	

第8题：您对您目前希望/正在从事的专业是否满意？ [量表题]

本题平均分：6.76 NPS值：-7.24%











[查看详情](#)

选项*	小计*	比例
非常不满意	44	 5.4%
2	39	 4.79%
3	57	 6.99%
4	45	 5.52%
5	73	 8.96%
6	91	 11.17%
7	100	 12.27%
8	76	 9.33%
9	83	 10.18%
非常满意	207	 25.4%
本题有效填写人次	815	

第9题：根据您曾经/当前课内课程的难度，您认为自然科学的难度如何？ [量表题]

本题平均分：6.92 NPS值：-5.03%











[查看详情](#)

选项*	小计*	比例
非常简单	35	 4.29%
2	37	 4.54%
3	47	 5.77%
4	41	 5.03%
5	74	 9.08%
6	96	 11.78%
7	84	 10.31%
8	112	 13.74%
9	91	 11.17%
非常困难	198	 24.29%
本题有效填写人次	815	

第10题：根据您曾经/当前课内课程的难度，您认为社会科学的难度如何？ [量表题]

本题平均分：6.8 NPS值：-7.98%




[查看详情](#)

选项*	小计*	比例
非常简单	33	 4.05%
2	31	 3.8%
3	69	 8.47%
4	48	 5.89%
5	69	 8.47%
6	94	 11.53%
7	96	 11.78%
8	96	 11.78%
9	95	 11.66%
非常困难	184	 22.58%
本题有效填写人次	815	







第11题：根据您曾经/当前课内课程的难度，您认为艺术学科的难度如何？ [量表题]

本题平均分：6.65 NPS值：-12.76%



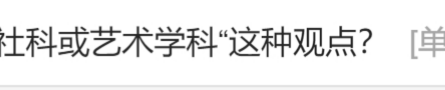




[查看详情](#)

选项*	小计*	比例
非常简单	36	 4.42%
2	34	 4.17%
3	73	 8.96%
4	59	 7.24%
5	64	 7.85%
6	109	 13.37%
7	80	 9.82%
8	89	 10.92%
9	92	 11.29%
非常困难	179	 21.96%
本题有效填写人次	815	


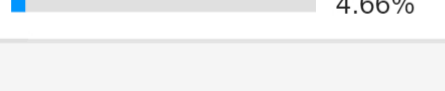

第12题：您怎样看待学习理工学科并想要从事科研工作的女生： [多选题]

选项*	小计*	比例
和男生一样，对她们一视同仁，并不会特殊地看待	308	 37.79%
尊重她们的选择，但怀疑她们是否能取得成绩	508	 62.33%
没有男生们能力强，不能与男生相提并论	483	 59.26%
她们是逆流而上的人，值得特别地尊敬	423	 51.9%
从事科研工作的女生较难取得成功，这是不识时务的选择	204	 25.03%
田 其他 [详细]	0	 0%
本题有效填写人次	815	

第13题：您怎样看待“理工科是男生学的，女生适合学人文社科或艺术学科”这种观点？ [单选题]

选项*	小计*	比例
完全同意	182	 22.33%
较为同意	179	 21.96%
略微同意	170	 20.86%
中立	139	 17.06%
略微反对	67	 8.22%
较为反对	40	 4.91%
完全反对	38	 4.66%
本题有效填写人次	815	

第14题：您是否支持自己或者身边的女生成为科研工作者？ [单选题]

选项*	小计*	比例
支持	406	 49.82%
不支持	206	 25.28%
与我无关	98	 12.02%
遵从个人意愿	105	 12.88%
本题有效填写人次	815	

第15题：您为什么支持身边的女生成为科研工作者？ [多选题]

选项*	小计*	比例
尊重个人选择，这是她们的自由	136	 33.5%
女生在科研工作中享有一定的福利政策	248	 61.08%
促进科研领域的性别平等	273	 67.24%
鼓励女生去打破科研领域中可能存在的性别偏见	118	 29.06%
田 其它 [详细]	0	 0%
本题有效填写人次	406	

第16题：您为什么不支持身边的女生成为科研工作者： [多选题]

选项	小计	比例
女生在科研工作中较难取得成功	87	42.23%
女生在科研工作中可能会面临歧视或“潜规则”	118	57.28%
女生在科研工作中的福利政策不够	156	75.73%
女生不适合参与到科研工作中	102	49.51%
其它 [详细]	0	0%
本题有效填写人次	206	

第17题：在国内，女性科学工作者占全体科学工作者的45.5%，但也存在科研产出少、研究项目少的现象，您觉得原因是： [多选题]

选项	小计	比例
中国对女性的刻板印象过于深刻	315	38.65%
女性肩负家庭使命，这让她们没有足够精力来从事科研	519	63.68%
女性科研工作者的能力不如男性科研工作者	467	57.3%
周围人或环境的压力迫使女性放弃从事科研工作	408	50.06%
中国传统观念的压迫，如“女子不如男”“女生不用学很多知识，都要嫁人”	207	25.4%
其它 [详细]	0	0%
本题有效填写人次	815	

第18题：您是否支持国家制定支持女性科研工作者的福利政策？ [单选题]

选项	小计	比例
支持	406	49.82%
不明确/中立	203	24.91%
不支持	206	25.28%
本题有效填写人次	815	

第19题：为什么？ [多选题]

选项	小计	比例
女性科研工作者客观上需要政策支持，是很必要的政策	151	37.19%
现有政策的效果不够明显，需要额外政策	226	55.67%
政策虽然不是必须，但能很好地鼓励、帮助女性科研工作者	259	63.79%
政策可以促进科研领域的男女平等	131	32.27%
其它 [详细]	0	0%
本题有效填写人次	406	

第20题：为什么？ [多选题]

选项	小计	比例
女性科研工作者客观上不需要政策支持，政策的帮助不大	91	44.17%
现有政策已经见效，不需要额外政策	96	46.6%
福利政策不能较好地鼓励、帮助女性科研工作者，或有更合适的措施	155	75.24%
政策对男性科研工作者不公平，或不利于科研领域的男女平等	99	48.06%
其它 [详细]	0	0%
本题有效填写人次	206	